







※警告

-  限使用12kg瓦斯 (R22 / Green gas)
-  請勿接近火源 (Never place it near fire)
-  嚴禁存放於高溫環境 (Never store the Magazine above 40°C)
-  請勿烈日曝曬 (Never place it directly under sunshine)

- Caution!**
- PRECAUTION**
- NE PAS UTILISER D'AUTRES PROJECTILEE QUE CEUX FOURNIS.**
- VORSICHT**
- Ausschliesslich für diese Pistole bestimmte Munition verwenden. (6.0mm Kunststoffkugeln)**
- Fare attenzione**


<p> ★ 射擊時最好戴護目鏡</p> <p><input type="checkbox"/> Be sure to wear shooting glasses or Goggle when shooting.</p> <p><input type="checkbox"/> Toujours porter des lunettes de tir ou de protection quand vous tirez.</p> <p><input type="checkbox"/> Zum Schiessen stets eine Schutzbrille tragen.</p> <p><input type="checkbox"/> Asegurese de llevar puestas las gafas de proteccion cuando dispare.</p> <p><input type="checkbox"/> Assicurarsi di indossare leniti di Protezione quando si spara</p> 	<p>★ 不用時要把槍置於高處 (小孩拿不到的高處)</p> <p><input type="checkbox"/> Put the gun beyond the reach of kids.</p> <p><input type="checkbox"/> Tenir hors de portee des enfants.</p> <p><input type="checkbox"/> Pistole immer kindersicher aufbewahren.</p> <p><input type="checkbox"/> Ponga la pistola fuera del alcance de los ninos.</p> <p><input type="checkbox"/> Tenere fuori Dalla portata dei bambini.</p> 
<p>★ 不可用眼睛探視槍</p> <p><input type="checkbox"/> Don't peep at the muzzle.</p> <p><input type="checkbox"/> Ne jamais regarder dans le canon.</p> <p><input type="checkbox"/> Nie in den lauf schauen.</p> <p><input type="checkbox"/> Jamas mire por el canon</p> <p><input type="checkbox"/> Non guardare mai dentro la canna.</p> 	<p>★ 不可朝人射擊</p> <p><input type="checkbox"/> Don't aim at people even if it is unloaded.</p> <p><input type="checkbox"/> Ne jamais viser quelqu'un meme si votre pistolet est vide.</p> <p><input type="checkbox"/> Auch bei spiel-und Sportwaffen besteht Verletzungsgefahr. Auch ungeladen nie auf einen Menschen oder ein Tier richten!</p> <p><input type="checkbox"/> No apunte a personas, incluso descargado.</p> <p><input type="checkbox"/> Non puntare mai verso le persone anche se la pistola scarica.</p> 
<p>★ 射擊的瞬間，才可以把手指接近扳機擊扣</p> <p><input type="checkbox"/> Don't touch the trigger until the moment of shooting.</p> <p><input type="checkbox"/> Ne jamais appuyer sur la gachette le rearmement.</p> <p><input type="checkbox"/> Abzug erst dann berühren,wenn Sie zum Schiessen bereit sind.</p> <p><input type="checkbox"/> No toque el gatillo hasta el momento del disparo.</p> <p><input type="checkbox"/> Non toccare il grilletto fino al momento di sparare.</p> 	<p>★ 確定射擊的方向均安全後才可以射擊</p> <p><input type="checkbox"/> After making sure that there is nobody nearby.</p> <p><input type="checkbox"/> Toujours etre sur qu'il n y a personne dans la trajectoire de votre tir.</p> <p><input type="checkbox"/> Vergewissern Sie sich vor dem Schiessen stets, dass niemand getroffen werden kann.</p> <p><input type="checkbox"/> Antes de apuntar aseguese que no hay nadie cerca.</p> <p><input type="checkbox"/> Assicurarsi sempre che non ci sia nessuno sulla traiettorria di tiro.</p> 
<p>★ 避免粗魯的動作，發生危險</p> <p><input type="checkbox"/> Avoid a rough operation.</p> <p><input type="checkbox"/> Ne jamais jeter le pistolet quand il est arme.</p> <p><input type="checkbox"/> Geladene Waffe stets mit Respekt Behandln. Nicht werfen oder unsanft Jandhaben.</p> <p><input type="checkbox"/> No tire ni lance la pistola, se puede disparar.</p> <p><input type="checkbox"/> Evitare azioni brusche.</p> 	<p>★ 不使用時，應將彈匣取出，並取下子彈</p> <p><input type="checkbox"/> When the gun is not in use, remove the magazine and unload BB pellets.</p> <p><input type="checkbox"/> Quand vous ne l'utilisez plus,bien Faire attention de retirer le chargeur et de le desarmer.</p> <p><input type="checkbox"/> Zum Aufbewahren Magazin entfernen und Kugeln herausnehmen.</p> <p><input type="checkbox"/> Cuando no se este utilizando la pistola, saque todas las bolas.</p> <p><input type="checkbox"/> Quando l'arma non e in uso, estrarre il caricatore e scaricare i pallini.</p> 

★ 正確使用空氣軟槍，可享受愉快的射擊，但是錯誤的使用方法非常危險，務必遵守注意事項。
 Miss handle the airsoft gun may condition serious injure or death. Please read the safety instruction before use.

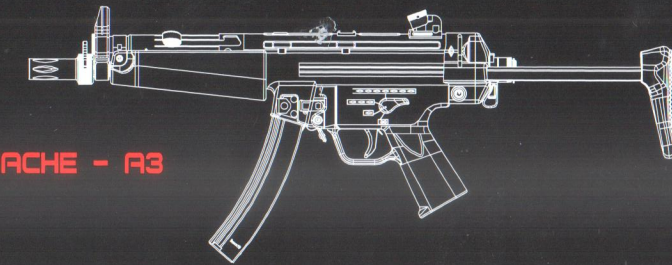


INSTRUCTION MANUAL

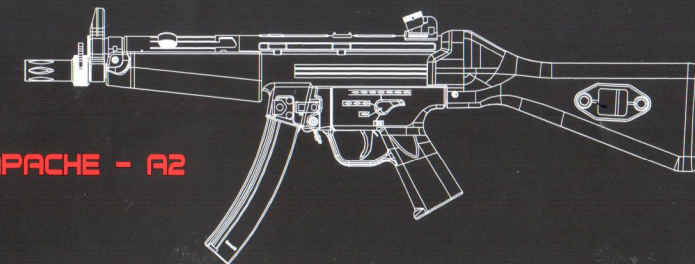
<http://www.wemodel.com.tw/>



APACHE - SD3



APACHE - A3



APACHE - A2



APACHE - A2 PDW

槍托可另購買套件自行搭配

阿帕契 GAS BLOWBACK TYPE APPACHE

★ AUTO MODE ★ 3 - ROUND BURST MODE ★ SEMI MODE


FOR AGE 18 YEARS OR OLDER

MADE IN TAIWAN

1 各部名稱 Name of parts



2 彈匣裝填 Magazine loading



將6mm BB彈裝填入填彈器中，再將填彈器出彈嘴對準彈匣入彈口後壓下填彈桿裝入BB彈。



將瓦斯由彈匣底板中的瓦斯注入孔灌入
※限使用12kg瓦斯！

3 槍枝上膛發射前準備 Prepare for shooting



填彈後拉柄往後拉定位為飽和狀態，插入彈匣




撥選射擊鈕後即可射擊



阿帕契A3
箭頭標示處為彈道調整鈕(HOP UP)



如欲拆卸槍管，可利用扳手工具予以拆卸與組合



阿帕契SD
如欲調整HOP UP，須先將護木鬆脫並推至可調整HOP UP的範圍



阿帕契SD
箭頭標示處為彈道調整鈕(HOP UP)，可用工具調整

4 槍枝大部分解 Field Strip



取下結合插梢




取出槍機組件



取下槍身結合插梢即可將上下槍身分離




拆開護木，旋轉鬆脫減音管，即可完成大部分解



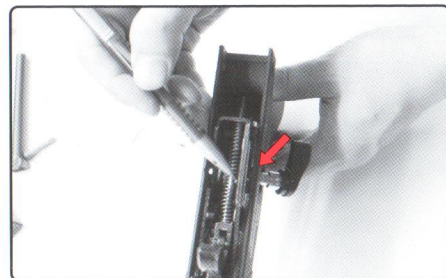
伸縮槍托可做三段長度調整



要取出扳機前，先將射擊選擇鈕設定於單發位置



利用六角扳手工具取下螺絲，即可鬆脫扳機組



按下此彈片旋鈕轉出，並將射擊選擇鈕取出


4 槍枝大部分解 Field Strip



即可取出扳機組件




完成扳機組件取出



正常狀態

※將開關撥向右，為正常狀態，射擊時無彈即後定，正常填彈後將①此撥桿向下壓，才可擊發。



空打狀態

※將開關撥向左，為空打狀態，射擊時子彈擊發完畢亦可空打(建議不要常使用空打狀態，以免槍身受損)

5 射擊選擇鈕 Ambidextrous Fire Selector




保險模式
Safty Mode
扳機鎖定無法擊發。



半自動射擊模式
SEMI-Auto Mode
扣一次扳機只能發射一發子彈。



三點放射擊模式
3-Round Burst Mode
扣住扳機不放，子彈會連續三發射擊。



自動射擊模式
Full-Auto Mode
扣住扳機不放，子彈會連續發射。

6 爆炸圖 EXPLOSION

編號	零件名稱	數量	編號	零件名稱	數量	編號	零件名稱	數量	編號	零件名稱	數量
01	緩衝墊	1	47	撞針	1	91	調節閥彈簧	1	136	高速緩衝機套筒	1
02	緩衝機支柱	1	48	延遲器	1	92	活塞後	1	137	緩衝機彈簧	1
03	槍身後蓋鐵片	1	49	扳機彈簧	1	93	活塞前	1	138	SD上槍身組套件	1
04	圓頭M5x14	1	50	棘輪止逆片	1	94	活塞穩定器	2	139	SD槍機前導桿	1
05	固定托	1	51	撞針座彈簧	1	95	負壓後氣閥彈簧	1	140	SD槍管	1
06	O環 27x3	1	52	撞針套筒	1	96	PIN 2 x 23	1	141	SD內槍管	1
07	SD護木	1	53	PIN 5 x 22.5	1	97	PIN 1 x 18	2	142	SD減音管	1
08	伸縮托座	1	54	PIN 3 x 22	3	98	O環 7 x 1	1	144	氣道橡膠	1
09	伸縮托釋放螺絲	1	54-1	扳機座插梢套筒	1	99	O環 15 x 2	1	145	氣道橡膠座	1
10	伸縮托	1	55	PIN 1.5 x 9	1	100	螺絲M2x3(血頭十字)	2	146	撥桿前	1
S	氣閥組套件	1	56	PIN 3 x 8(彈簧梢)	1	101	汽缸座補強片	1	147	撥桿後	1
T	灌嘴組套件	1	57	M2 x 4平面割溝螺絲	2	102	螺絲M2 x 5(血頭十字)	1	149	撥桿控制器	1
A	上槍身組套件	1	58	槍身	1	103	槍機前導桿	1	150	撥桿控制器彈簧	2
16	副扳機	1	59	選擇鈕右	1	104	槍機前導桿頂針	1	153	上彈頭	1
17	副扳機定位軸	1	60	螺絲M2.5 x 6(止付)	1	105	槍機前導桿頂針彈簧	1	154	上彈彈簧	1
18	副扳機定位軸彈簧	1	61	槍管連接器	1	106	槍機拉柄	1	156	螺絲M2x4(血頭十字)	1
19	2.5x6(彈簧梢)	1	62	準星鐵片	1	107	槍機拉柄梢	1	160	鋼珠 2mm	2
20	選擇鈕軸	1	63	PIN 4 x 14(彈簧梢)	1	108	覆進簧導桿	1	164	PIN 2 x 23.5	1
21	選擇鈕左	1	64	槍身後蓋	1	109	覆進彈簧	1	165	短壓鑄彈匣	1
22	PIN 2.5x14(彈簧梢)	1	65	槍托扣環固定軸螺絲	1	110	覆進簧導桿襯圈	1	166	壓鑄彈匣底蓋	1
23	扳機	1	66	緩衝墊	1	111	螺絲M5x10(大圓頭內六角)	1	167	壓鑄彈匣側蓋板	1
24	撞針後頂針	1	67	緩衝機支柱	1	112	槍身PIN彈簧	3	168	螺絲M2x5(血頭十字)	1
25	扳機座	1	68	槍托扣環	1	113	護木PIN	2	169	O環 24x1	1
26	延遲器軸	1	69	槍托扣環固定軸	1	114	槍身PIN	1	170	PIN 2.5X26.5	2
27	撞針彈簧	1	70	華司	1	115	拉柄蓋	1	171	海軍防火帽	1
28	擊鎚	1	71	照門座	1	116	拉柄蓋卡榫	1	172	防火帽卡榫	1
28-1	擊鎚補強片	1	72	照門	1	117	拉柄蓋卡榫彈簧	1	173	防火帽卡榫頂針	1
29	延遲器彈簧	1	73	照門固定螺絲	1	118	退彈鈕卡榫	1	174	防火帽卡榫頂針彈簧	1
30	選擇鈕定位器	1	74	照門定位彈簧	1	119	退彈鈕卡榫套環	1	175	防火帽卡榫插梢	2
31	撞針釋放器	1	75	螺絲M4 x 8(十字大圓頭)	1	120	退彈鈕卡榫套環插梢	1	176	防火帽固定軸	1
32	擊鎚彈簧桿	1	76	鋼珠2.5mm	1	121	彈匣釋放鈕彈片	1	177	防火帽	1
33	棘輪卡鉤	1	77	槍管	1	122	螺絲M2.5x4(大圓頭內六角)	1	178	圓頭M5x14	1
34	全自動開閉器	1	78	Hop-up調整桿	1	123	握把	1	179	5x19十字自攻木螺絲	1
35	撞針軸	1	79	調整鈕	1	124	槍口固定軸心	1	180	摺托	1
36	選擇鈕定位器彈簧軸	1	80	內槍管	1	125	槍口軸心	1	181	槍托卡榫鈕	1
37	全自動開閉軸心	1	81	入彈膠	1	126	槍口固定軸心套筒	1	182	槍托卡榫彈簧	1
38	選擇鈕定位器彈簧	1	82	Hop-up座套筒螺帽	1	127	Hop-up座套筒插梢	1	183	槍托軸心	1
39	全自動開閉器左彈簧	1	83	Hop-up座-左	1	128	退彈鈕左片	1	184	槍托軸心彈簧	1
40	選擇鈕右定位軸彈簧	1	84	Hop-up座-右	1	129	退彈鈕	1	185	O環20x1	1
41	全自動開閉器彈簧滾輪	1	85	Hop-up調整橡膠	1	130	退彈鈕軸銅環	1	SD107	槍機拉柄梢	1
42	棘輪擋片	1	86	螺絲M2 x 12(十字圓頭)	1	131	退彈鈕彈簧	1	SD108	覆進簧導桿	1
43	擊鎚彈簧	1	87	O環 11 x 2	1	132	螺絲M4x8(十字大圓頭)	1	SD109	覆進彈簧	1
44	撞針座	1	88	O環 3 x 1	1	133	螺絲M3x5(十字自攻)	1	SD110	覆進簧導桿襯圈	1
45	全自動開閉器右彈簧	1	89	汽缸座	1	134	螺絲M3x4(止付)	1	SD135	PIN 4 x 12.5(彈簧梢)	1
46	棘輪	1	90	調節閥	1	135	PIN 4X16(彈簧梢)	1	SD154	上彈彈簧	1

7 爆炸圖 EXPLOSION

